

# 生ごみリサイクル通信

# eCOしもすわ

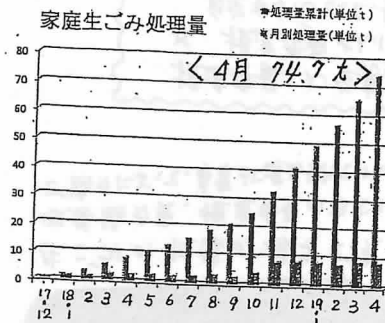
～ 創刊号 ～

生ごみリサイクル通信の創刊にあたり一言ごあいさつ申し上げます。  
私達が推進する事業の目的は、台所から発生する生ごみを減容・リサイクルすることで焼却場で燃やすごみを減量し二酸化炭素の排出を抑え、身近な環境に対する負荷を軽減することにあります。これは私達が今できる環境対策でもあります。そして生ごみの分別を通してごみ問題・環境問題を考えるきっかけを作りたいと考えます。さあ皆さん、そんな生ごみリサイクル事業にあなたも参加しませんか。そして私達の手で美しい自然環境を取り戻しましょう。

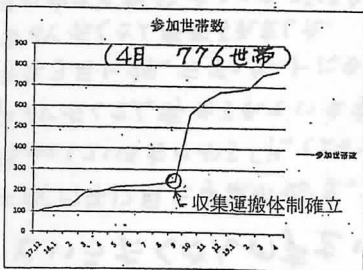
生ごみリサイクル推進委員会 塚原弘己

## ☆ 生ごみ減容リサイクル事業の目標

1. 事業参加世帯数、平成21年度末までに2000世帯以上を目指します。
2. 下諏訪町の可燃ごみ総量、平成16年7660トンに対し平成21年度末までに7100トンまで減量したいと考えます。
3. 生ごみリサイクル事業を通して、ごみの分別意識の向上を図ります。



## 参加世帯数の推移



## ☆ 平成19年度事業計画

1. 事業参加世帯の拡大。
2. 生ごみリサイクルの理解を深めるため情報誌を発行
3. グループ収集参加世帯増に向け収集運搬体制の強化。
4. 推進委員と収集運搬員の増強。
5. 事業によって得た堆肥の参加世帯への還元と、堆肥活用実験農園の運営。

生ごみ減容リサイクル事業に参加しよう！ ～参加のためのQ&A～

### Q1 どのようにして家で生ごみを貯めておくのですか。

- A 町で、専用の容器とその中に入れる専用袋を支給します。この容器に袋をセットし、各家庭で水切りをした生ごみを入れて1週間分を貯めていただきます。



### Q2 生ごみ減容リサイクル事業にはどのような参加方法があるのですか。


- A 現在、各ご家庭で直接リサイクルセンターまで搬入していただく方法と、ご近所の方などとグループを組んでいただいて指定場所に集め、収集運搬車が回収する方法の2つの方法があります。

### Q3 リサイクルセンターへの持ち込みはいつ行うのですか。

- A 原則として、3区の方は月曜日、それ以外の区の方は水曜日です。時間は午前7時30分から午前11時までです。この日に持ち込みができない方は、火・木・金・日の午前8時30分から正午までの間に持ち込むこともできます。

### Q4 グループで行う収集・運搬はいつ行うのですか。

- A グループで行う収集・運搬は、お住まいの地区の資源物・不燃物の回収日と同じ日に行います。午前8時までに、各グループの収集場所へ出してください。



### Q5 グループ収集は、4世帯以上揃わないと参加できませんか。

- A できるだけ効率の良い収集体制とするために、目安として4～8世帯としていますが、2世帯以上であれば受付をしています。

### Q6 生ごみ減容リサイクル事業に参加するには、どのように申し込めばいいですか。

- A 下の表に必要な事項をご記入の上、役場生活環境課まで提出してください。

### 家庭生ごみ減容リサイクル事業参加申込書 (個人・グループ)

↑どちらかに○印を付けてください。

	住所	氏名	電話番号
1			
2			
3			
4			
5			
6			
7			
8			

↑ ※グループの代表者の方は、必ず番号欄に○印を付けてください。

【お問い合わせ先】

下諏訪町役場生活環境課 環境衛生係 Tel: 27-1111 内線246

生ごみリサイクル通信 eCOしもすわ 創刊号 平成19年7月  
編集・発行: 生ごみリサイクル事業推進委員会

# 生ごみリサイクルを始めてよかった!

というたくさんの方の声をいただいています~

平成17年12月に事業が始まってから約1年半、  
参加している方々から「やってよかった!」という  
声がたくさん寄せられています。  
今年3月に行なったアンケートにも、よかったという  
声がたくさん寄せられました。  
その中でも気がたものをご紹介します。



生ごみの収集の様子です。  
収集協力員、推進委員のみなさん  
のご協力によって、事業が進められています!

- ・可燃ごみが減った!
- ・食材のムダが少なくなった!
- ・食べ残しが少なくなった!
- ・食べ物を大切にできるようになった!
- ・生ごみに対する意識が変った!
- ・台所がキレイになった!
- ・家族に「生ごみは資源」という意識が出てきた!
- ・近所にカラスやネコがいるので助かる!



こんなふうに  
カラスにごみ袋を  
突かなくて困りでは  
ありませんか?  
それはおいしい生ごみが入っているから!

推進委員さんを募集しています!

★ 推進委員さんは、現在17名。

自宅を中心とし、各地区のまとめ役、相談役として、また参加者拡大の  
ために活動しています。皆さんも推進委員になってみませんか?  
興味のある方、お気軽に最終ページの問い合わせ先にご連絡ください。

# こうすれば臭いがやわらぐよ!!

## 夏のにおい対策ベスト5

- NO.1 生ごみの水切りをよくする。
- NO.2 袋の中に空気が入らないように袋の口はいつもきちんとたたんでおく。
- NO.3 もみ殻、コーセー殻、お茶殻などを入れておく。
- NO.4 木酢液(市販のもの)をふりかける。
- NO.5 生ごみの容器をできるだけ涼しいところに置く。



殺虫剤・消臭剤は  
使わないでね!

## 生ごみリサイクルミニ情報

### ★ 収集のとき、特に気がついたこと(お願い)

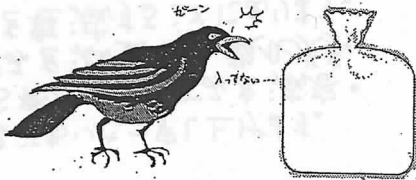
1. 最近食べものでないビニール袋やプラスチック容器等の混入が目につきます。分別をよろしくお願いします。
2. 生ごみを回収容器に入れる際、袋をよく縛って出してください。
3. レジ袋は薄く弱いので、破れたりします。専用の袋を使用してください。
4. 生ごみを入れた袋が漏れていることがあります。漏れがあるときは、袋を二重にしてお出してください。

### ★ 微生物からの ( )

野菜や果物を丸ごと出されると、生ごみ処理機内の微生物に負荷がかかりすぎて、力が低下してしまいます。まるごとの野菜や果物は包丁を入れて、きざんで出してください。

### メタボリックなカラスのキモチ ⇒ 生ごみリサイクルを始めるよ……

ホクはもう飛べません…。それは、ホクのまわりには  
ちゅと突くとすぐ食べられるごみの袋があるからです。  
毎日毎日ごみ袋を突いて満腹になっていたら、ほかの  
エサを探るための運動をしなくなると、こんなにも  
お腹が膨らんでしまいました。お腹は重いし、もう羽はたく元気も



ありません。だから、ホクはもう  
死ぬまでごみ袋のそばで過ごします!

そう、この事業こそが  
究極のカラス・ネコ対策  
にもなるのです!

